

Esta novedosa gama de paneles está formada por dos familias:


La **P59x35** se compone de paneles de 11 y 5 lamas, para revestimiento de fachadas y todo tipo de proyectos.

La familia **P45x21** se compone de paneles de 13, 7 y 5 lamas para emplear en puertas, contraventanas y revestimientos decorativos, fachadas e instalaciones comerciales.

Las dos familias tienen la misma estética y son compatibles con las carpinterías de acero, aluminio, PVC o madera.

Paneles Aluacero P59x35


PANEL DE 5 LAMAS



PANEL DE 11 LAMAS

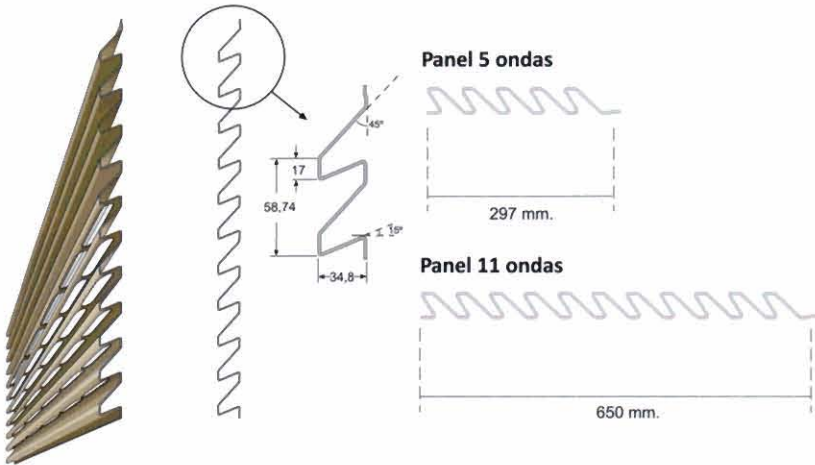
Paneles Aluacero P45x21

Los Paneles Aluacero® se fabrican en acero laminado en frío, acero galvanizado, aluminio y cobre, en espesores de 0,6 a 1mm.

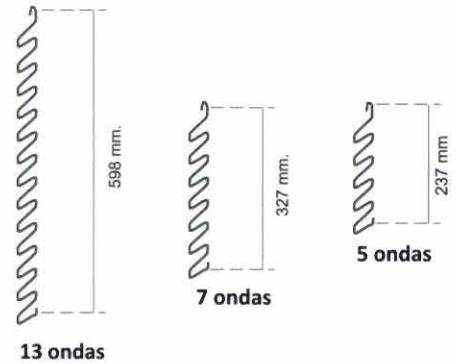


CARACTERÍSTICAS TÉCNICAS

Panel P59x35



Panel P45x21



PANELES ALUACERO® P59x35

Nº LAMAS	ALTURA (mm)	MATERIAL	ESPESOR (mm)	PESO (Kg/ml)	SUP. LIBRE
CIEGO					
5	297	Acero	0,8	3,59	NO
		Aluminio	1	1,57	NO
		Cobre	0,7	3,59	NO
11	650	Acero	0,8	7,85	NO
		Aluminio	1	3,44	NO
		Cobre	0,7	7,84	NO
CON VENTANAS					
5	297	Acero	0,8	2,95	22%
		Aluminio	1	1,38	22%
		Cobre	0,7	3,16	22%
11	650	Acero	0,8	6,47	22%
		Aluminio	1	3,05	22%
		Cobre	0,7	6,92	22%
MICROPERFORADO					
5	297	Acero	0,8	3,30	11%
		Aluminio	1	1,46	11%
		Cobre	0,7	3,32	11%
11	650	Acero	0,8	7,23	11%
		Aluminio	1	3,21	11%
		Cobre	0,7	7,28	11%
MULTIPERFORADO					
5	297	Acero	0,8	2,44	32%
		Aluminio	1	1,06	32%
11	650	Acero	0,8	5,33	32%
		Aluminio	1	2,27	32%

PANELES ALUACERO® P45x21

Nº LAMAS	ALTURA (mm)	MATERIAL	ESPESOR (mm)	PESO (Kg/ml)	SUP. LIBRE
CIEGO					
5	237	Acero	0,6	1,92	NO
		Aluminio	0,8	0,88	NO
		Cobre	0,6	2,17	NO
7	327	Acero	0,6	2,66	NO
		Aluminio	0,8	1,21	NO
		Cobre	0,6	3,01	NO
13	598	Acero	0,6	4,82	NO
		Aluminio	0,8	2,22	NO
		Cobre	0,6	5,49	NO
CON VENTANAS					
5	237	Acero	0,6	1,83	8%
		Aluminio	0,8	0,81	8%
		Cobre	0,6	2,08	8%
7	327	Acero	0,6	2,53	8%
		Aluminio	0,8	1,13	8%
		Cobre	0,6	2,88	8%
13	598	Acero	0,6	4,59	8%
		Aluminio	0,8	2,08	8%
		Cobre	0,6	5,24	8%

Nota: las dimensiones y pesos expresados en estas tablas son valores medios de producción, pudiendo encontrarse pequeñas tolerancias debidas al material y al propio proceso de conformado.

IDENTIFICACIÓN DE LOS PATRONES DE VENTILACIÓN DE LOS PANELES ALUACERO®



CIEGO



CON VENTANAS P59X35



CON VENTANAS P45X21



MICROPERFORADO



MULTIPERFORADO

Paneles ciegos para revestimientos decorativos.

