


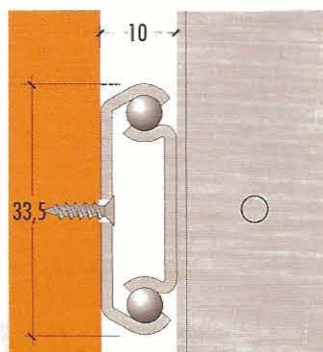
30 kg

SERIE 1544

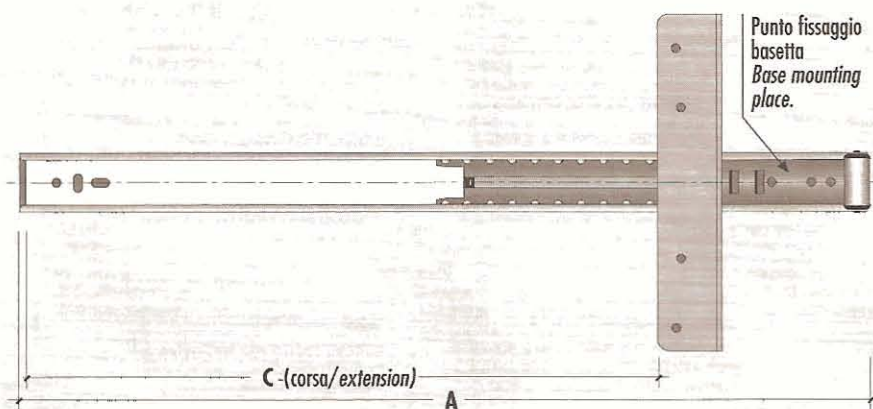
GUIDE A SCORRIMENTO SU SFERE



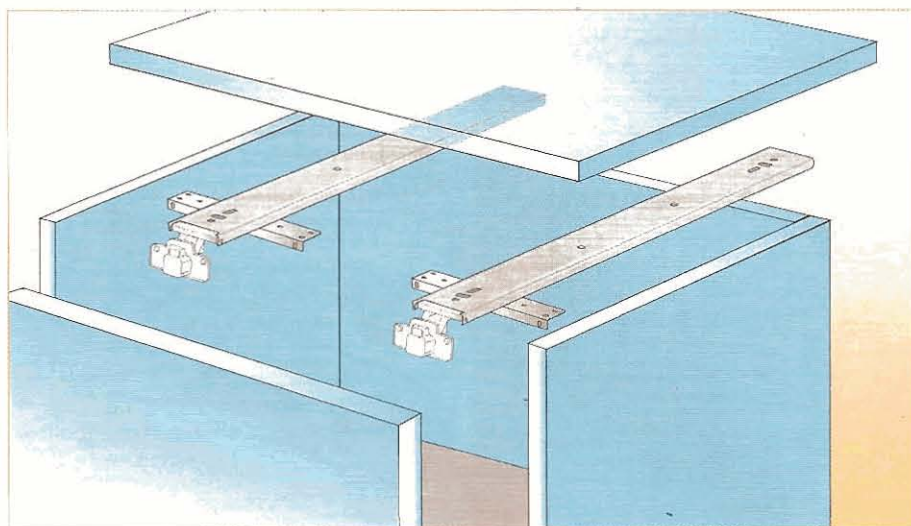
Codice lung. Length code	Lunghezza Length A mm	Corsa Extension C mm
030	295	203
035	345	253
040	395	303
045	445	353
050	495	403
055	545	453
060	595	503



- Scorrimento silenzioso su sfere.
- Profilo laterale dotato di rullino in gomma per evitare il contatto dell'antina con la guida.
- Gabbia portasfere con tacche per evitare l'accidentale fuoriuscita del cursore
- Cursore con angolare per il fissaggio della barra di collegamento (non fornita dalla OMGE)
- Profilo per il fianco con foratura a passo 32 mm
- Portata per coppia: 30 kg
- Montaggio: viti a testa svasata $\varnothing 3,5$ mm
- Finitura: zincatura, bianca o nera.

**BALL-BEARING RUNNER****Pocket door runner for wood follow strip**

- Vertical or horizontal use.
- Silent movement on ball-bearing.
- Large mounting plate for ease of door.
- Attachment hold out at maximum door extension to allow ease of hinge operation silent movement.
- 32 mm fixing hole pattern.
- 30 kg load rating.
- Bracket for wood follower.
- Fixing with wood screws 3,5 \varnothing mm
- Finish: bright or black zinc-plated.



Basetta-Base (Salice) B2J5B09/15

Cerniera-Hinge (Salice)
CFA 7 P 99

Basette e cerniere vanno richieste a parte.
Bases and Hinges must be ordered.