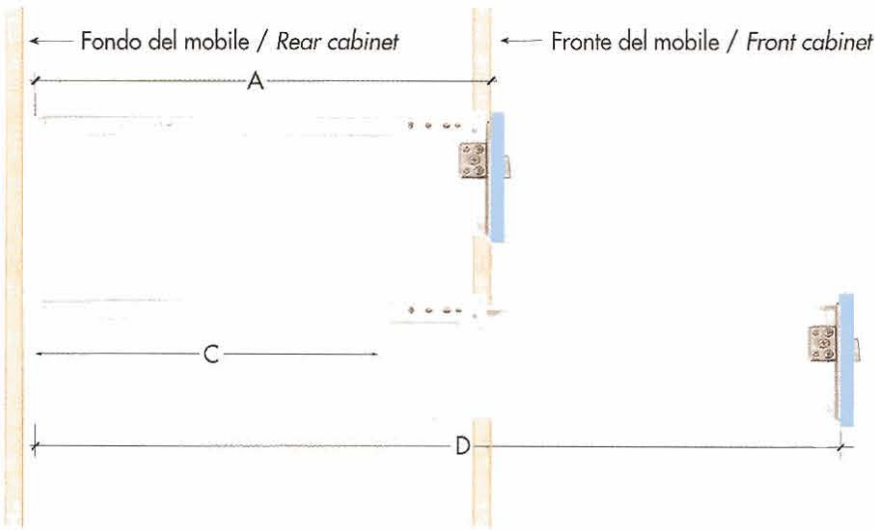





SERIE 4506

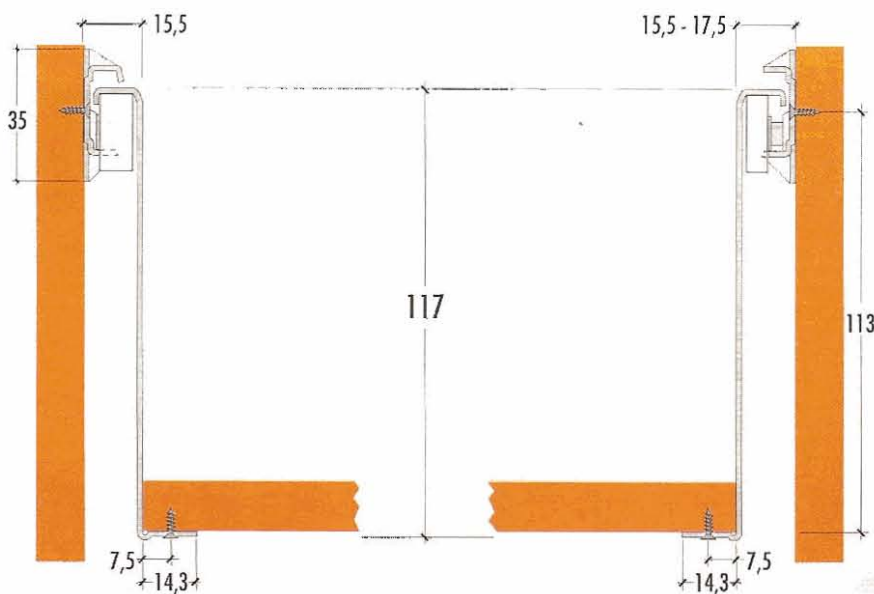
H = 120 mm

GUIDE CON SPONDINE
FRONTALE REGOLABILE - MONTAGGIO CON VITI
SCORRIMENTO SU RUOTE IN HOSTAFORM



Cod. lung Length code	Lungh. guida Length	Corsa Extension	Lunghezza Length
	A mm	C mm	D mm
45	450	352	802
50	500	402	902

- Guida sinistra con profili chiusi per uno scorrimento guidato; aperti per la guida destra per assorbire la tolleranza sulla larghezza del fondo del cassetto.
- Autochiusura grazie alla speciale formazione dei profili.
- Doppio fermo in uscita per consentire il blocco del cassetto in posizione aperta.
- Profilo laterale con foratura a passo 32 mm
- Profilo laterale con doppia foratura.
- Portata per coppia: 30 kg
- Montaggio, il fianco con viti a testa svasata Ø 3 mm o Euroviti Ø 6,3 mm; viti a testa svasata Ø 3 mm per la spondina.
- Verniciatura con polveri epossidiche.



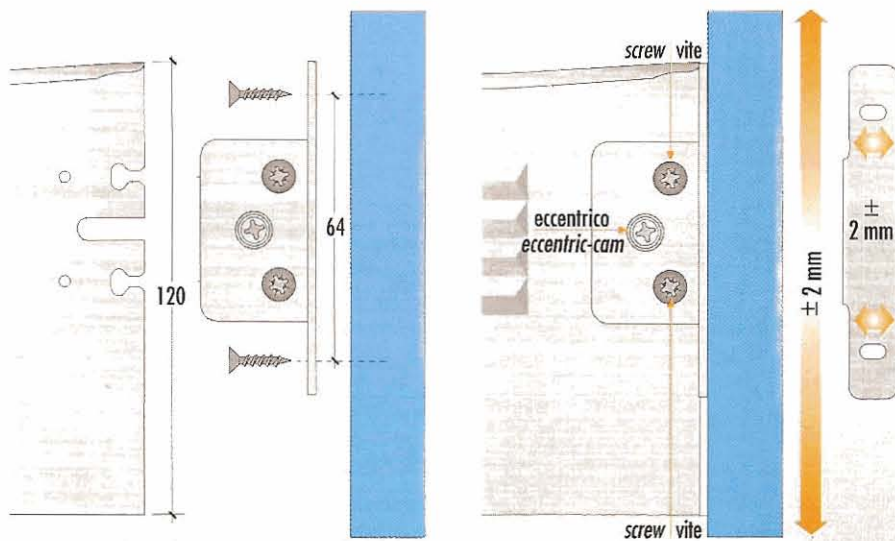
DRAWER-FRONT ADJUSTMENT SCREW-ON BOTTOM VERSION

ROLLER-WHEELS INJECTED IN "HOSTAFORM"

- Self-closing action.
- Double out stop.
- Rails of special design for smooth rolling.
- Left-side cabinet member captive profile eliminates side play.
- Load capacity: 30 kg
- Fixing cabinet member with screws Ø 3 mm or euroscrews Ø 6,3 mm
Drawer member wood screws Ø 3 mm
- Finish epoxy coated.

SERIE 4506

H = 120 mm



FRONTALE REGOLABILE

Il frontale del cassetto viene fissato sulle piastrine regolabili.

REGOLAZIONE DEL FRONTALE

- 1 - Allentare le 2 viti.
- 2 - Ruotare con un cacciavite l'eccentrico.
- 3 - Bloccare le 2 viti.

RAWER-FRONT ADJUSTMENT

Drawer-front fixing with adjustable side and height brackets;

ECCENTRIC CAM ADJUSTMENT

- 1 - Loosen fixing screws.
- 2 - Rotate eccentric-cam.
- 3 - Retighten fixing screws.

