

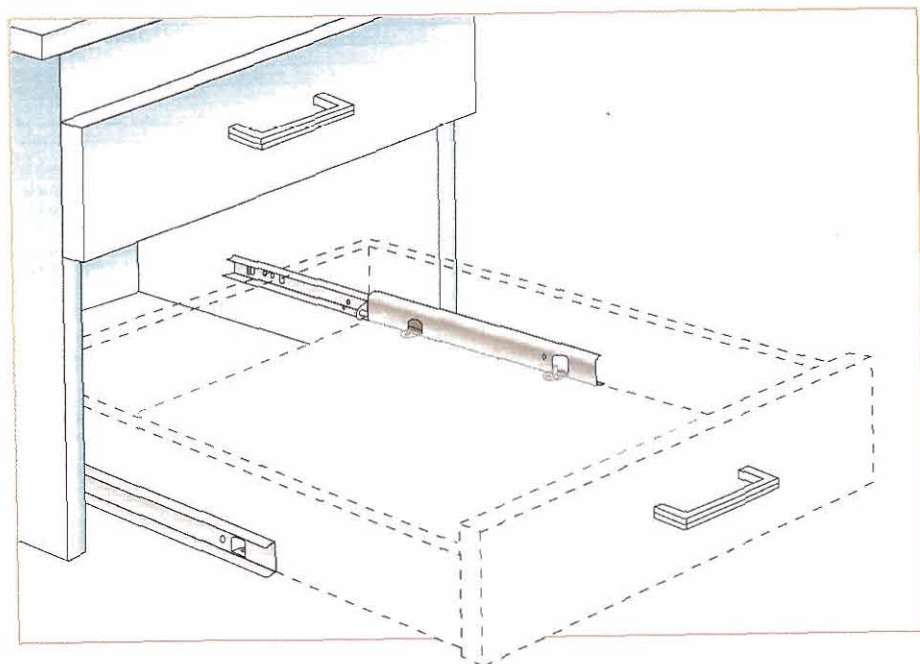
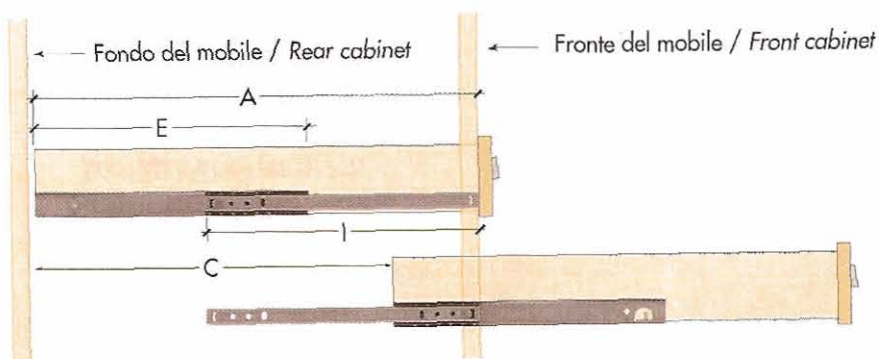
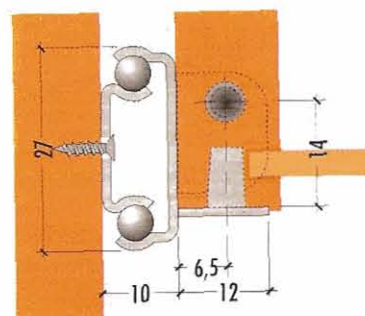
15 kg

SERIE 841

FISSAGGIO A SQUADRA • USCITA SEMPLICE



Codice lunghezza Length code	Max prof. cassetto Max drawer depth A mm	Lunghezza Length E mm	Lunghezza Length I mm	Corsa Extension C mm
19	294	182	182	224
22	358	214	214	288
25	422	246	246	352
28	486	278	278	416
31	550	310	310	480
34	614	342	342	544
37	678	374	374	608
40	742	406	406	672
43	806	438	438	736



- Scorrimento silenzioso su sfere.
- Parte scorrevole provvista di 2 perni $\varnothing 5 \times 8$ mm per innesto rapido del cassetto senza l'impiego di viti; vanno eseguiti 4 fori sul cassetto, corrispondenti alla posizione dei perni sulla guida.
- Lunghezza della guida inferiore alla profondità del cassetto.
- Profilo per il fianco dotato di foratura a passo 32 mm
- Portata per coppia: 15 kg
- Montaggio: viti a testa svasata $\varnothing 3$ mm
- Finitura: zincatura, bianca o nera.

BOTTOM FIXING • 80% EXTENSION

- Silent movement on ball-bearing.
- 32 mm fixing hole pattern on cabinet member.
- 15 kg load rating.
- Fixing with wood screws $3 \varnothing 3$ mm
- Finish: bright or black zinc-plated.